









Richtung  
Wanne-Eickel Hbf,  
Gelsenkirchen Hbf

Richtung  
Wiemelhausen

Richtung  
NE1: Bochum Hbf  
U35: Herne Bf

### Legende

-  Treppe
-  Fahrstuhl
-  Barrierefreier Zugang
-  Bike-and-Ride
-  Bushaltestelle
-  Bahnlinie

**Kühlhaus**

**Kühlhaus**

**Feldsieper Str.**

**Hildegardstr.**

**Amtsstr.**

**Robertstr.**

**Deutsches  
Bergbau-  
Museum**

**BO-Präsident Bf**

Richtung  
Bochum Hbf

Richtung  
Bochum Hbf

Richtung  
Bochum Hbf

Richtung  
360: Wiemelhausen  
306,368:  
Wanne-Eickel Hbf

© Baumgardt Consultants-Gesellschaft für Marketing und Kommunikation BR, www.baumgardt-online.de